

القراءة في المنزل الكتيب 1

يتعلم طفلك القراءة مع Read Write Inc. Phonics، وهو برنامج تعليم القراءة والكتابة ذائع الصيت وهائل النجاح. ويوضح هذا الكتيب الأول لك كيف يمكنك جعل طفلك ينطلق محققًا بداية سريعة.

سوف يتعلم طفلك القراءة بطريقة بسيطة للغاية. سيتعلم الطفل:

1. قراءة الحروف مستخدمًا "أصواتها"
2. المزج بين هذه الأصوات لنطق كلمات
3. قراءة الكلمات في قصة.



Fred Talk - نطق الكلمة قبل القراءة (blending)

sound-blending - تجميع الأصوات معًا لتكوين كلمة، على سبيل المثال c - a - t cat

special friends - الأصوات المكتوبة بأكثر من حرف، على سبيل المثال sh و ng و qu و ch

Speed Sounds - الأصوات الفردية التي تتكون منها الكلمات

اقرأ القصص لطفلك بحماس وحيوية!
كلما أحببت القصة، زاد حب طفلك للقراءة.

يخبرك الكتيب 1 كيف تساعد طفلك في ما يلي:

- قراءة Set 1 Speed Sounds
- المزج بين الأصوات لتكوين الكلمات
- قراءة Blending Books
- قراءة Storybooks، الأحمر والأخضر والأرجواني.



<https://www.ruthmiskin.com/en/find-out-more/parents/>

تتوفر به العديد من مقاطع الفيديو لمساعدتك في مساعدة طفلك. لمزيد من المعلومات بشأن Read Write Inc، يُرجى التحدث إلى مدير شؤون Read Write Inc. في مدرسة طفلك أو زيارة www.readwriteinc.com.

كيف تستمع لطفلك وهو يقرأ



- لا تقرأ الكتاب بصوت عالٍ قبل أن يقرأه طفلك لك.
- اطلب من طفلك أن يقرأ الأصوات والكلمات قبل أن يقرأ القصة.
- عندما يقرأ طفلك القصة، اطلب منه نطق الكلمات التي لا يمكنه قراءتها تلقائيًا. ولا تدع طفلك يواجه مشقة كبيرة حيال ذلك. وامدح طفلك عندما ينجح.
- اقرأ مرة أخرى كل جملة أو صفحة لتحافظ على سلاسة سير حبكة القصة. (ثوِّجّه طاقة طفلك نحو قراءة الكلمات وليس القصة.)
- لا تطلب من طفلك تخمين الكلمة باستخدام الصور.
- وافعل كل ذلك بصبر ومحبة!

تُقدِّم قصة كل يوم في المدرسة حتى ننمي لدى الأطفال حب القصص. ونرجو أن تفعل الشيء نفسه من خلال قراءة قصة ما قبل النوم لطفلك كل ليلة. لدينا كتب رائعة في المدرسة يمكن استعارتها.

كيف سيتعلم طفلي القراءة؟

أولاً، سيتعلم طفلك قراءة:

• Set 1 Speed Sounds: هذه أصوات تُكتب بحرف واحد:
m a s d t i n p g o c k u b f e l h r j v y w z x

وأصوات تُكتب بحرفين
(سوف يسمي طفلك تلك الحروف "special friends"):

sh th ch qu ng nk ck

- الكلمات التي تحتوي على هذه الأصوات، عن طريق sound-blending، على سبيل المثال **m-a-t mat, c-a-t cat, g-o-t got, f-i-sh fish**
- **s-p-o-t spot, b-e-s-t best, s-p-l-a-sh splash**
- Storybooks والأحمر والأخضر والأرجواني. Blending Books

ثانيًا، سيتعلم الطفل القراءة:

• Set 2 Speed Sounds: **ay ee igh ow oo oo ar or**
air ir ou oy

- الكلمات التي تحتوي على هذه الأصوات
- Storybooks الوردية والبرتقالي والأصفر.

ثالثًا، سيتعلم الطفل القراءة:

• Set 3 Speed Sounds: **ea oi a-e i-e o-e u-e aw**
are ur er ow ai oa ew ire ear ure

- الكلمات التي تحتوي على هذه الأصوات
- Storybooks باللونين الأزرق والرمادي.

سيتم تعليم طفلك نطق الصوت الذي يشير إليه الحرف وليس اسم الحرف، أي "m" كما في "mat"، وليس "em"؛ وكذلك "s" مثل كلمة "sun" وليس "es".

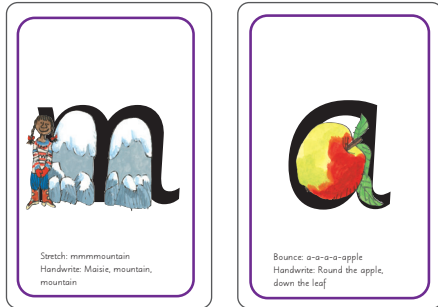

1. ساعد طفلك في قراءة Set 1 Speed Sounds

قبل البدء، قم بزيارة <https://www.ruthmiskin.com/en/find-out-more/parents/> للتدرب على نطق الأصوات بوضوح. كلما قمت بنطق الأصوات بوضوح بنفسك، تعلمها طفلك بسرعة أكبر.

مهم: عند تعليم الأصوات، نحن نقول عند تعليم الحرف "M": "mmm" وليس "muh"، وعند تعليم الحرف "l" وليس "luh". وهذا يساعد الأطفال مساعدة كبيرة عندما يتعلمون المزج بين الأصوات لقراءة الكلمات.

سيحضر طفلك إلى المنزل بطاقات Set 1 Speed Sounds أو **My Set 1 Speed Sounds Book**. ستلاحظ أن كل صوت مرسوم على شكل صورة. على سبيل المثال:

- "s" على شكل snake
- "d" على شكل dinosaur
- "a" على شكل apple
- "m" على شكل two mountains.



3. ساعد طفلك في قراءة Sound Blending Books


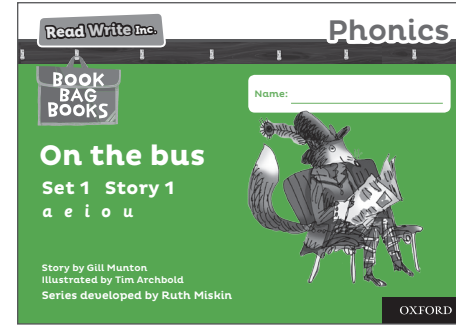
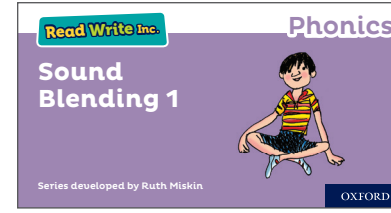
اطلب من طفلك أن يقرأ كل كلمة بالأصوات (Fred Talk) ثم ينطق الكلمة. بعد ذلك، يمكنه أن يقلب الكتاب ليتحقق مما إذا نطق بشكل صحيح.

4. ساعد طفلك في قراءة Storybooks

Storybooks باللونين الأبيض والأسود

بمجرد أن يبدأ طفلك في قراءة Storybooks من Read Write Inc. لتعليم الصوتيات، سوف يُحضر إلى المنزل Storybook بالأبيض والأسود. هذه نسخة من الكتاب الملون الذي سيقراه في المدرسة.

سيقرأ طفلك هذه القصة ثلاث مرات مع مُعلِّمة القراءة، لذا يجب أن يكون قادرًا على قراءة القصة بثقة. ومرفق بالكتب شرح موجز لكيفية متابعة الأنشطة.



Book Bag Books

فضلاً عما سبق، قد يجلب طفلك Book Bag إلى المنزل. يعتمد هذا الكتاب على الأفكار والعديد من الكلمات الموجودة في Storybook الذي قرأه للتو. سيحتاج طفلك إلى مزيد من الدعم في قراءة هذا الكتاب.

ومرفق بهذا الكتاب أيضًا شرح موجز لكيفية متابعة الأنشطة.

2. ساعد طفلك في قراءة الكلمات

بمجرد أن يتمكن طفلك من قراءة Set 1 Speed Sounds بثقة، يمكنه تعلّم قراءة الكلمات. أولاً، يتم تقديم طفلك إلى دمية الضفدع، واسمه Fred. لا يستطيع Fred إلا أن ينطق الأصوات الموجودة في الكلمة كل على حدة، ويحتاج إلى طفلك لمساعدته في قراءة الكلمة كاملة. لذلك، عندما تسمع طفلك يقول "Fred Talk"، ستعرف أن هذا يعني نطق الكلمة. يمكنك مساعدة طفلك في قراءة الكلمات باتباع الخطوات التالية:



يقول فريد الأصوات والأطفال يستنتجون الكلمة.

1. شكّل كلمة من ثلاث بطاقات يمكن لطفلك قراءتها بسرعة، على سبيل المثال c-a-t.



أشر إلى الأصوات وقلها، ثم انطق الكلمة. اطلب من طفلك أن يقلدك. اخلط البطاقات. اطلب من طفلك ترتيب حروف الكلمة مرة أخرى، ثم الإشارة إلى الأصوات ونطقها.

كرر الأمر مع المزيد من الكلمات المكونة من 3 أصوات، بما في ذلك بعض الكلمات التي تحتوي على أصوات مكونة من أكثر من حرف واحد، على سبيل المثال: ch-a-t، sh-i-p، و th-i-s.

2. ضع ثلاث بطاقات. هذه المرة، اطلب من طفلك نطق الأصوات. ساعده في المزج بين الأصوات في الكلمات، حتى يتمكن طفلك من فعل ذلك بدون مساعدتك.

3. كرر مع بعض الكلمات المكونة من 4 أصوات، مثل b-l-i-p، و f-r-o-g، و g-r-i-n، و s-t-o-p، و j-u-m-p، و h-a-n-d، و b-l-a-ck.

استخدام بطاقات Set 1 Speed Sounds

اسم كل صورة مكتوب على ظهر البطاقات.

1. اطلب من طفلك أن يقول اسم الصورة على ظهر كل بطاقة، على سبيل المثال a-a-a-apple ssssnake، مع زيادة السرعة في كل مرة.

2. ساعد طفلك في نطق الصوت المخفي في ظهر كل صورة، على سبيل المثال حرف "s" على ظهر بطاقة snake. كرر الأمر حتى يستطيع طفلك القيام بذلك بسرعة.

3. ساعد طفلك في نطق الأصوات على جانب الحرف، بحيث يصبح أسرع في كل مرة. إذا نسي، فارجع إلى جانب الصورة. عندما يستطيع طفلك نطق الأصوات بدون تدوير البطاقة للتحقق من الصواب، زد السرعة!



تعلّم Speed Sounds في الفصل.

استخدام كتاب My Set 1 Speed Sounds

اطلب من طفلك أن يتصفح الكتاب و يقرأ الأصوات بأسرع ما يمكن. إذا كان طفلك يتردد في قراءة الصوت، فاستعمل "صوت الصورة" الموجود على الظهر كتذكير له. يمكن لطفلك أيضًا التدرّب على كتابة الصوت في الصفحة نفسها.

تدرب على قراءة وكتابة الأصوات في My Set 1 Speed Sounds Book.

