

ਸ਼ਬਦਾਵਲੀ

Fred Talk – ਪੜ੍ਹਨ (blending) ਤੋਂ ਪਹਿਲਾਂ ਸ਼ਬਦ ਦਾ ਵੱਖਰੇ ਤੌਰ 'ਤੇ ਧੁਨੀ ਉੱਚਾਰਨ ਕਰਨਾ

sound-blending - ਸ਼ਬਦ ਬਣਾਉਣ ਲਈ ਧੁਨੀਆਂ ਨੂੰ ਇਕੱਠਾ ਕਰਨਾ, ਮਿਸਾਲ ਲਈ, c-a-t cat

special friends - ਇੱਕ ਤੋਂ ਵੱਧ ਅੱਖਰਾਂ ਨਾਲ ਲਿਖੀਆਂ ਧੁਨੀਆਂ, ਮਿਸਾਲ ਲਈ, sh, ng, qu, ch

Speed Sounds – ਵੱਖੋ-ਵੱਖਰੀਆਂ ਧੁਨੀਆਂ ਜੋ ਸ਼ਬਦ ਬਣਾਉਦੀਆਂ ਹਨ



ਆਪਣੇ ਬੱਚੇ ਲਈ ਭਾਵਨਾ ਸਹਿਤ ਕਹਾਣੀਆਂ ਪੜ੍ਹੋ! ਜਿੰਨਾ ਜ਼ਿਆਦਾ ਤੁਸੀਂ ਕਹਾਣੀ ਨੂੰ ਪਿਆਰ ਕਰਦੇ ਹੋ, ਉਨ੍ਹਾਂ ਹੀ ਤੁਹਾਡਾ ਬੱਚਾ ਪੜ੍ਹਨਾ ਪਸੰਦ ਕਰੇਗਾ।

ਪੁਸਤਿਕਾ 1 ਤੁਹਾਨੂੰ ਦੱਸਦੀ ਹੈ ਕਿ ਤੁਹਾਡੇ ਬੱਚੇ ਦੀ ਕਿਵੇਂ ਮਦਦ ਕਰਨੀ ਹੈ:

- Set 1 Speed Sounds ਪੜ੍ਹੋ
- ਧੁਨੀਆਂ ਨੂੰ ਸ਼ਬਦਾਂ ਵਿੱਚ ਮਿਲਾਓ
- Blending Books (ਮੇਲ ਕਰਨ ਵਾਲੀਆਂ ਕਿਤਾਬਾਂ) ਪੜ੍ਹੋ
- ਲਾਲ, ਹਰੇ ਅਤੇ ਜਾਮਨੀ ਰੰਗ ਵਾਲੀਆਂ Storybooks ਪੜ੍ਹੋ

<https://www.ruthmiskin.com/en/find-out-more/parents/> 'ਤੇ ਤੁਹਾਡੇ ਬੱਚੇ ਦੀ ਮਦਦ ਕਰਨ ਲਈ ਬਹੁਤ ਸਾਰੇ ਵੀਡੀਓ ਹਨ।

Read write Inc. ਬਾਰੇ ਹੋਰ ਜਾਣਕਾਰੀ ਲਈ, ਕਿਰਪਾ ਕਰਕੇ ਆਪਣੇ ਬੱਚੇ ਦੇ ਸਕੂਲ ਵਿੱਚ Read Write Inc. ਮੈਨੇਜਰ ਨਾਲ ਗੱਲ ਕਰੋ ਜਾਂ www.readwriteinc.com 'ਤੇ ਜਾਓ।



www.oup.com

web www.oxfordprimary.co.uk
email primary.enquiries@oup.com
tel. +44 (0) 1536 452610

Read Write Inc.

Phonics

ਘਰ ਵਿੱਚ ਪੜ੍ਹਨਾ ਪੁਸਤਿਕਾ 1

ਤੁਹਾਡਾ ਬੱਚਾ ਰੀਡ ਰਾਈਟ ਇੱਕ ਫੋਨਿਕਸ ਨਾਲ ਪੜ੍ਹਨਾ ਸਿੱਖ ਰਿਹਾ ਹੈ, ਜੋ ਇੱਕ ਬਹੁਤ ਹੀ ਪਰਸਿੱਧ ਅਤੇ ਸਫਲ ਸਾਖਰਤਾ ਪਰੋਗਰਾਮ ਹੈ। ਇਹ ਪਹਿਲੀ ਪੁਸਤਿਕਾ ਤੁਹਾਨੂੰ ਦਿਖਾਉਂਦੀ ਹੈ ਕਿ ਤੁਸੀਂ ਆਪਣੇ ਬੱਚੇ ਤੋਂ ਤੁਰੰਤ ਸੁਰੂਆਤ ਕਿਵੇਂ ਕਰਵਾ ਸਕਦੇ ਹੋ।

ਤੁਹਾਡਾ ਬੱਚਾ ਬਹੁਤ ਹੀ ਸਰਲ ਤਰੀਕੇ ਨਾਲ ਪੜ੍ਹਨਾ ਸਿੱਖੇਗਾ। ਉਹ ਇਹ ਸਿੱਖੇਗਾ ਜਾਂ ਸਿੱਖੇਗੀ:

1. ਅੱਖਰਾਂ ਨੂੰ ਉਨ੍ਹਾਂ ਦੀਆਂ 'ਧੁਨੀਆਂ' ਰਾਹੀਂ ਪੜ੍ਹਨਾ
2. ਇਹਨਾਂ ਧੁਨੀਆਂ ਨੂੰ ਸ਼ਬਦਾਂ ਵਿੱਚ ਮਿਲਾਉਣਾ
3. ਇੱਕ ਕਹਾਣੀ ਵਿੱਚ ਸ਼ਬਦਾਂ ਨੂੰ ਪੜ੍ਹਨਾ।



OXFORD

ਮੇਰਾ ਬੱਚਾ ਕਿਵੇਂ ਪੜ੍ਹਨਾ ਸਿੱਖੇਗਾ?

ਸਭ ਤੋਂ ਪਹਿਲਾਂ, ਤੁਹਾਡਾ ਬੱਚਾ ਪੜ੍ਹਨਾ ਸਿੱਖੇਗਾ:

- Set 1 Speed Sounds: ਇਹ ਇੱਕ ਅੱਖਰ ਨਾਲ ਲਿਖੀਆਂ ਧੁਨੀਆਂ ਹਨ: **m a s d t i n p g o c k u b f e l h r j v y w z x** ਅਤੇ ਦੋ ਅੱਖਰਾਂ ਨਾਲ ਲਿਖੀਆਂ ਧੁਨੀਆਂ ਹਨ (ਤੁਹਾਡਾ ਬੱਚਾ ਇਹਨਾਂ ਨੂੰ 'ਖਾਸ ਦੋਸਤ' ਕਰੇਗਾ): **sh th ch qu ng nk ck**
- sound-blending ਇਹਨਾਂ ਧੁਨੀਆਂ ਦੀ ਸ਼ਮੂਲੀਅਤ ਵਾਲੇ ਸ਼ਬਦ, ਮਿਸਾਲ ਲਈ *m-a-t mat, c-a-t cat, g-o-t got, f-i-sh fish, s-p-o-t spot, b-e-s-t best, s-p-l-a-sh splash*
- Blending Books ਅਤੇ ਲਾਲ, ਹਰੀਆਂ ਅਤੇ ਜਾਮਨੀ ਰੰਗੀ ਦੀਆਂ ਕਹਾਣੀਆਂ ਦੀਆਂ ਕਿਤਾਬਾਂ।

ਦੂਜਾ, ਉਹ ਪੜ੍ਹਨਾ ਸਿੱਖੇਗਾ ਜਾਂ ਸਿੱਖੇਗੀ:

- Set 2 Speed Sounds: **ay ee igh ow oo oo ar or air ir ou oy**
- ਇਹ ਧੁਨੀਆਂ ਦੀ ਸ਼ਮੂਲੀਅਤ ਵਾਲੇ ਸ਼ਬਦ
- ਗੁਲਾਬੀ, ਸੰਤਰੀ ਅਤੇ ਪੀਲੇ ਰੰਗ ਦੀਆਂ ਕਹਾਣੀਆਂ ਦੀਆਂ ਕਿਤਾਬਾਂ।

ਤੀਜਾ, ਉਹ ਪੜ੍ਹਨਾ ਸਿੱਖੇਗਾ ਜਾਂ ਸਿੱਖੇਗੀ:

- Set 3 Speed Sounds: **ea oi a-e i-e o-e u-e aw are ur er ow ai oa ew ire ear ure**
- ਇਹਨਾਂ ਧੁਨੀਆਂ ਦੀ ਸ਼ਮੂਲੀਅਤ ਵਾਲੇ ਸ਼ਬਦ
- ਨੀਲੀਆਂ ਅਤੇ ਸਲੇਟੀ ਰੰਗੀ ਦੀਆਂ Storybooks ।

ਤੁਹਾਡੇ ਬੱਚੇ ਨੂੰ ਅੱਖਰ ਲਈ ਧੁਨੀ ਸਿਖਾਈ ਜਾਵੇਗੀ ਨਾ ਕਿ ਅੱਖਰ ਦਾ ਨਾਮ, ਇਸ ਤਰ੍ਹਾਂ 'mat' ਵਿੱਚ 'em' ਨਹੀਂ ਬਲਕਿ 'm'; ਜਿਵੇਂ 'sun' ਵਿੱਚ 'es' ਨਹੀਂ ਬਲਕਿ 's' ।

ਆਪਣੇ ਬੱਚੇ ਨੂੰ ਪੜ੍ਹਦੇ ਹੋਏ ਕਿਵੇਂ ਸੁਣਨਾ ਹੈ

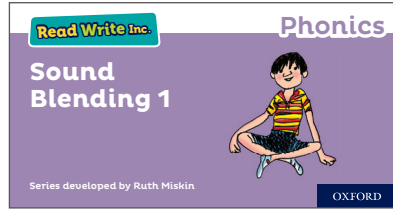


- ਇਸ ਤੋਂ ਪਹਿਲਾਂ ਕਿ ਤੁਹਾਡਾ ਬੱਚਾ ਤੁਹਾਨੂੰ ਕਿਤਾਬ ਪੜ੍ਹ ਕੇ ਸੁਣਾਏ, ਕਿਤਾਬ ਨੂੰ ਉੱਚੀ ਆਵਾਜ਼ ਵਿੱਚ ਨਾ ਪੜ੍ਹੋ।
- ਆਪਣੇ ਬੱਚੇ ਨੂੰ ਕਹਾਣੀ ਪੜ੍ਹਨ ਤੋਂ ਪਹਿਲਾਂ ਧੁਨੀਆਂ ਅਤੇ ਸ਼ਬਦਾਂ ਨੂੰ ਪੜ੍ਹਨ ਲਈ ਕਹੋ।
- ਜਦੋਂ ਤੁਹਾਡਾ ਬੱਚਾ ਕਹਾਣੀ ਪੜ੍ਹਦਾ ਹੈ, ਤਾਂ ਉਸ ਨੂੰ ਉਨ੍ਹਾਂ ਸ਼ਬਦਾਂ ਲਈ ਵੱਖਰੇ ਤੌਰ 'ਤੇ ਧੁਨੀ ਉਚਾਰਨ ਕਰਨ ਲਈ ਕਹੋ ਜੋ ਉਹ ਖੁਦ-ਬ-ਖੁਦ ਨਹੀਂ ਪੜ੍ਹ ਸਕਦਾ। ਆਪਣੇ ਬੱਚੇ ਨੂੰ ਬਹੁਤ ਜ਼ਿਆਦਾ ਖੇਚਲ ਨਾ ਕਰਨ ਦਿਓ। ਜਦੋਂ ਤੁਹਾਡਾ ਬੱਚਾ ਸਫਲ ਹੁੰਦਾ ਹੈ ਤਾਂ ਉਸ ਦੀ ਤਾਰੀਫ਼ ਕਰੋ।
- ਕਥਾਨਕ ਨੂੰ ਚਲਦਾ ਰੱਖਣ ਲਈ ਹਰੇਕ ਵਾਕ ਜਾਂ ਪੰਨੇ ਨੂੰ ਮੁੜ ਤੋਂ ਪੜ੍ਹੋ। (ਤੁਹਾਡੇ ਬੱਚੇ ਦੀ ਉਰਜਾ ਕਹਾਣੀ ਦੀ ਬਜਾਏ ਸ਼ਬਦਾਂ ਨੂੰ ਪੜ੍ਹਨ ਵਿੱਚ ਜਾ ਰਹੀ ਹੈ।)
- ਆਪਣੇ ਬੱਚੇ ਨੂੰ ਤਸਵੀਰਾਂ ਦੀ ਵਰਤੋਂ ਕਰਕੇ ਸ਼ਬਦ ਦਾ ਅੰਦਾਜ਼ਾ ਲਗਾਉਣ ਲਈ ਨਾ ਕਹੋ।
- ਇਹ ਸਭ ਠਰੰਮੇ ਅਤੇ ਪਿਆਰ ਨਾਲ ਕਰੋ!

ਸਾਡੇ ਕੋਲ ਸਕੂਲ ਵਿੱਚ ਹਰ ਰੋਜ਼ ਕਹਾਣੀ ਦਾ ਸਮਾਂ ਹੁੰਦਾ ਹੈ ਤਾਂ ਜੇ ਬੱਚਿਆਂ ਵਿੱਚ ਕਹਾਣੀਆਂ ਲਈ ਪਿਆਰ ਪੈਦਾ ਹੋਵੇ। ਅਸੀਂ ਉਮੀਦ ਕਰਦੇ ਹਾਂ ਕਿ ਤੁਸੀਂ ਹਰ ਰਾਤ ਆਪਣੇ ਬੱਚੇ ਨੂੰ ਸੌਣ ਦੇ ਸਮੇਂ ਕਹਾਣੀ ਪੜ੍ਹ ਕੇ ਅਜਿਹਾ ਕਰੋਗੇ। ਸਾਡੇ ਕੋਲ ਤੁਹਾਡੇ ਲਈ ਉਧਾਰ ਲੈਣ ਲਈ ਸਕੂਲ ਵਿੱਚ ਬਹੁਤ ਵਧੀਆ ਕਿਤਾਬਾਂ ਹਨ।

3. ਆਪਣੇ ਬੱਚੇ ਦੀ Sound Blending Books ਪੜ੍ਹਨ ਵਿੱਚ ਮਦਦ ਕਰੋ

ਆਪਣੇ ਬੱਚੇ ਨੂੰ ਹਰ ਇੱਕ ਸ਼ਬਦ ਨੂੰ ਧੁਨੀਆਂ ਵਿੱਚ ਪੜ੍ਹਨ ਲਈ ਕਰੋ (Fred Talk) ਅਤੇ ਫਿਰ ਸ਼ਬਦ ਬੋਲਣ ਲਈ ਕਰੋ। ਫਿਰ, ਉਹ ਮੇੜ ਸਕਦਾ ਹੈ ਅਤੇ ਦੇਖ ਸਕਦਾ ਹੈ ਕਿ ਕੀ ਉਹ ਸਹੀ ਹਨ।



4. ਆਪਣੇ ਬੱਚੇ ਦੀ Storybooks ਪੜ੍ਹਨ ਵਿੱਚ ਮਦਦ ਕਰੋ ਕਾਲੇ ਅਤੇ ਸਫੈਦ ਰੰਗ ਦੀਆਂ Storybooks

ਜਿਵੇਂ ਹੀ ਤੁਹਾਡਾ ਬੱਚਾ Read Write Inc. Phonics ਸਟੋਰੀਬੁੱਕ ਪੜ੍ਹਨਾ ਸ਼ੁਰੂ ਕਰਦਾ ਹੈ, ਉਹ ਘਰ ਇੱਕ ਕਾਲੇ ਅਤੇ ਚਿੱਟੇ ਰੰਗ ਵਾਲੀ ਕਹਾਣੀਆਂ ਦੀ ਕਿਤਾਬ ਲਿਆਏਗਾ। ਇਹ ਉਸ ਰੰਗਦਾਰ ਸੰਸਕਰਣ ਦੀ ਇੱਕ ਕਾਪੀ ਹੈ ਜਿਸ ਨੂੰ ਉਸਨੇ ਸਕੂਲ ਵਿੱਚ ਪੜ੍ਹਿਆ ਹੋਵੇਗਾ।

ਤੁਹਾਡੇ ਬੱਚੇ ਨੇ ਇਹ ਕਹਾਣੀ ਆਪਣੇ ਗੀਡਿੰਗ ਟੀਚਰ ਨਾਲ ਤਿੰਨ ਵਾਰ ਪੜ੍ਹੀ ਹੋਵੇਗੀ, ਇਸ ਲਈ ਉਸਨੂੰ ਆਤਮ-ਵਿਸ਼ਵਾਸ ਨਾਲ ਕਹਾਣੀ ਪੜ੍ਹਨ ਦੇ ਸਮਰੱਥ ਹੋਣਾ ਚਾਹੀਦਾ ਹੈ।


ਕਿਤਾਬਾਂ ਵਿੱਚ ਇਸ ਬਾਰੇ ਸੰਖੇਪ ਵਿਆਖਿਆ ਸ਼ਾਮਲ ਹੈ ਕਿ ਗਤੀਵਿਧੀਆਂ ਦੀ ਪਾਲਣਾ ਕਿਵੇਂ ਕਰਨੀ ਹੈ।



Book Bag Books

ਤੁਹਾਡਾ ਬੱਚਾ ਘਰ ਇੱਕ ਬੁੱਕ ਬੈਗ ਬੁੱਕ ਵੀ ਲਿਆ ਸਕਦਾ ਹੈ। ਇਹ ਕਿਤਾਬ ਕਹਾਣੀਆਂ ਦੀ ਕਿਤਾਬ ਦੇ ਉਹਨਾਂ ਵਿਚਾਰਾਂ ਅਤੇ ਅਨੇਕਾਂ ਸ਼ਬਦਾਂ ਨਾਲ ਬਣੀ ਹੁੰਦੀ ਹੈ ਜੋ ਉਸਨੇ ਹੁਣੇ ਪੜ੍ਹੀ ਹੈ। ਤੁਹਾਡੇ ਬੱਚੇ ਨੂੰ ਇਸ ਕਿਤਾਬ ਨੂੰ ਪੜ੍ਹਨ ਵਿੱਚ ਜ਼ਿਆਦਾ ਸਹਾਇਤਾ ਦੀ ਲੋੜ ਹੋਵੇਗੀ।

ਇੱਕ ਵਾਰ ਫੇਰ ਤੋਂ, ਕਿਤਾਬਾਂ ਵਿੱਚ ਗਤੀਵਿਧੀਆਂ ਦੀ ਵਰਤੋਂ ਕਰਨ ਬਾਰੇ ਵਿਆਖਿਆਵਾਂ ਸ਼ਾਮਲ ਕੀਤੀਆਂ ਗਈਆਂ ਹਨ।



1. Set 1 Speed Sounds ਪੜ੍ਹਨ ਵਿੱਚ ਆਪਣੇ ਬੱਚੇ ਦੀ ਮਦਦ ਕਰੋ


ਇਸ ਤੋਂ ਪਹਿਲਾਂ ਕਿ ਤੁਸੀਂ ਸ਼ੁਰੂਆਤ ਕਰੋ, ਧੁਨੀਆਂ ਦੇ ਸਪਸ਼ਟ ਉੱਚਾਰਨ ਦਾ ਅਭਿਆਸ ਕਰਨ ਲਈ <https://www.ruthmiskin.com/en/find-out-more/parents/> 'ਤੇ ਜਾਓ ਜਿੰਨਾ ਸਪਸ਼ਟ ਤੌਰ 'ਤੇ ਤੁਸੀਂ ਧੁਨੀਆਂ ਦਾ ਉੱਚਾਰਨ ਕਰੋਗੇ, ਤੁਹਾਡਾ ਬੱਚਾ ਓਨੀ ਹੀ ਤੇਜ਼ੀ ਨਾਲ ਉਹਨਾਂ ਨੂੰ ਸਿੱਖੇਗਾ।

ਮਹੱਤਵਪੂਰਨ: ਅਸੀਂ ਧੁਨੀਆਂ ਨੂੰ ਸਿਖਾਉਂਦੇ ਸਮੇਂ 'mmmm' ਕਹਿੰਦੇ ਹਾਂ 'muh' ਨਹੀਂ ਅਤੇ 'llll' (ਕਹਿੰਦੇ ਹਾਂ) 'luh' ਨਹੀਂ ਕਹਿੰਦੇ। ਇਹ ਅਸਲ ਵਿੱਚ ਬੱਚਿਆਂ ਦੀ ਉਸ ਸਮੇਂ ਮਦਦ ਕਰਦੀ ਹੈ ਜਦੋਂ ਉਹ ਸ਼ਬਦਾਂ ਨੂੰ ਪੜ੍ਹਨ ਲਈ ਧੁਨੀਆਂ ਨੂੰ ਮਿਲਾਉਣਾ ਸਿੱਖਦੇ ਹਨ।

ਤੁਹਾਡਾ ਬੱਚਾ Set 1 Speed Sounds ਕਾਰਡ ਜਾਂ My Set 1 Speed Sounds Book ਘਰ ਲਿਆਏਗਾ।

ਤੁਸੀਂ ਦੇਖੋਗੇ ਕਿ ਹਰ ਧੁਨੀ ਤਸਵੀਰ ਦੀ ਸ਼ਕਲ ਵਿੱਚ ਬਣਾਈ ਗਈ ਹੈ। ਮਿਸਾਲ ਲਈ:

- 's' snake ਦੀ ਸ਼ਕਲ ਵਿੱਚ ਹੈ
- 'd' ਇੱਕ dinosaur ਦੀ ਸ਼ਕਲ ਵਿੱਚ ਹੈ
- 'a' ਇੱਕ apple ਦੀ ਸ਼ਕਲ ਵਿੱਚ ਹੈ
- 'm' ਦੇ mountains ਦੀ ਸ਼ਕਲ ਵਿੱਚ ਹੈ।



Set 1 Speed Sounds ਕਾਰਡਾਂ ਦੀ ਵਰਤੋਂ ਕਰਨੀ

ਕਾਰਡਾਂ ਦੇ ਪਿੱਛਲੇ ਪਾਸੇ ਹਰ ਤਸਵੀਰ ਦਾ ਨਾਮ ਲਿਖਿਆ ਹੁੰਦਾ ਹੈ।

1. ਆਪਣੇ ਬੱਚੇ ਨੂੰ ਹਰੇਕ ਕਾਰਡ ਦੇ ਪਿੱਛਲੇ ਪਾਸੇ ਵਾਲੀ ਤਸਵੀਰ ਦਾ ਨਾਮ ਕਹਿਣ ਲਈ ਕਰੋ, ਮਿਸਾਲ ਲਈ, a-a-a-apple, ssssnake, ਹਰ ਵਾਰ ਤੇਜ਼ੀ ਨਾਲ ਕਰੋ।
2. ਆਪਣੇ ਬੱਚੇ ਦੀ ਹਰ ਤਸਵੀਰ ਦੇ ਪਿੱਛੇ ਛੁਪੀ ਹੋਈ ਧੁਨੀ ਉੱਚਾਰਨ ਵਿੱਚ ਮਦਦ ਕਰੋ, ਮਿਸਾਲ ਲਈ snake ਦੇ ਪਿੱਛੇ 's' ਹੈ। ਉਦੋਂ ਤੱਕ ਦੁਹਰਾਓ ਜਦੋਂ ਤੱਕ ਤੁਹਾਡਾ ਬੱਚਾ ਇਹ ਜਲਦੀ ਨਹੀਂ ਕਰ ਸਕਦਾ।
3. ਹਰ ਵਾਰ ਤੇਜ਼ੀ ਨਾਲ ਕਰਦੇ ਹੋਏ, ਅੱਖਰ ਵਾਲੇ ਪਾਸੇ ਦੀਆਂ ਧੁਨੀਆਂ ਦਾ ਉੱਚਾਰਨ ਵਿੱਚ ਆਪਣੇ ਬੱਚੇ ਦੀ ਮਦਦ ਕਰੋ। ਜੇ ਉਹ ਭੁੱਲ ਜਾਂਦਾ ਹੈ, ਤਾਂ ਤਸਵੀਰ ਵਾਲੇ ਪਾਸੇ ਵੱਲ ਮੁੜੋ। ਜਦੋਂ ਤੁਹਾਡਾ ਬੱਚਾ ਦੇਖਣ ਲਈ ਪਰਤਾਏ ਬਗੈਰ ਧੁਨੀਆਂ ਦਾ ਉੱਚਾਰਨ ਕਰ ਸਕਦਾ ਹੈ, ਤਾਂ ਰਫ਼ਤਾਰ ਵਧਾਓ।




ਕਲਾਸਰੂਮ ਵਿੱਚ ਸਪੀਡ ਸਾਊਂਡਜ਼ ਨੂੰ ਸਿੱਖਣਾ।

My Set 1 Speed Sounds Book ਦੀ ਵਰਤੋਂ ਕਰਨੀ

ਆਪਣੇ ਬੱਚੇ ਨੂੰ ਕਿਤਾਬ ਨੂੰ ਤੇਜ਼ੀ ਨਾਲ ਦੇਖਣ ਲਈ ਕਰੋ ਅਤੇ ਜਿੰਨੀ ਜਲਦੀ ਹੋ ਸਕੇ ਧੁਨੀਆਂ ਦਾ ਉੱਚਾਰਨ ਕਰਨ ਲਈ ਕਰੋ। ਜੇਕਰ ਤੁਹਾਡਾ ਬੱਚਾ ਧੁਨੀ ਪੜ੍ਹਨ ਤੋਂ ਝਿਜਕਦਾ ਹੈ, ਤਾਂ ਯਾਦ ਦੁਆਉਣ ਵੱਜੋਂ 'ਤਸਵੀਰ-ਧੁਨੀ' ਪਿੱਛਲੇ ਪਾਸੇ ਹੁੰਦੀ ਹੈ। ਤੁਹਾਡਾ ਬੱਚਾ ਉਸੇ ਪੰਨੇ 'ਤੇ ਧੁਨੀ ਲਿਖਣ ਦਾ ਅਭਿਆਸ ਵੀ ਕਰ ਸਕਦਾ ਹੈ।

My Set 1 Speed Sounds Book ਵਿੱਚ ਆਵਾਜ਼ਾਂ ਨੂੰ ਪੜ੍ਹਨ ਅਤੇ ਲਿਖਣ ਦਾ ਅਭਿਆਸ ਕਰੋ।



2. ਆਪਣੇ ਬੱਚੇ ਦੀ ਸ਼ਬਦ ਪੜ੍ਹਨ ਵਿੱਚ ਮਦਦ ਕਰੋ


ਇੱਕ ਵਾਰ ਜਦੋਂ ਤੁਹਾਡਾ ਬੱਚਾ ਆਤਮ-ਵਿਸ਼ਵਾਸ ਨਾਲ Set 1 Speed Sounds ਪੜ੍ਹ ਸਕਦਾ ਹੈ, ਤਾਂ ਉਹ ਸ਼ਬਦਾਂ ਨੂੰ ਪੜ੍ਹਨਾ ਸਿੱਖ ਸਕਦਾ ਹੈ। ਸਭ ਤੋਂ ਪਹਿਲਾਂ, ਤੁਹਾਡੇ ਬੱਚੇ ਦੀ Fred ਨਾਮਕ ਇੱਕ ਖਿਡੌਣੇ ਡੱਡੂ ਨਾਲ ਜਾਣ-ਪਛਾਣ ਕਰਵਾਈ ਜਾਂਦੀ ਹੈ। Fred ਸ਼ਬਦ ਵਿੱਚ ਸਿਰਫ ਧੁਨੀਆਂ ਦਾ ਉੱਚਾਰਨ ਕਰ ਸਕਦਾ ਹੈ ਅਤੇ ਸ਼ਬਦ ਪੜ੍ਹਨ ਲਈ ਉਸ ਨੂੰ ਤੁਹਾਡੇ ਬੱਚੇ ਦੀ ਮਦਦ ਦੀ ਲੋੜ ਪੈਂਦੀ ਹੈ। ਇਸ ਲਈ, ਜਦੋਂ ਤੁਸੀਂ ਆਪਣੇ ਬੱਚੇ ਨੂੰ 'Fred Talk' ਕਹਿੰਦੇ ਸੁਣਦੇ ਹੋ, ਤਾਂ ਤੁਹਾਨੂੰ ਪਤਾ ਹੋਵੇਗੇ ਕਿ ਇਸਦਾ ਮਤਲਬ ਸ਼ਬਦ ਦਾ ਵੱਖਰੇ ਤੌਰ 'ਤੇ ਧੁਨੀ ਉੱਚਾਰਨ ਕਰਨਾ ਹੈ।

ਤੁਸੀਂ ਇਹਨਾਂ ਕਦਮਾਂ ਨਾਲ ਆਪਣੇ ਬੱਚੇ ਦੀ ਸ਼ਬਦਾਂ ਨੂੰ ਪੜ੍ਹਨ ਵਿੱਚ ਮਦਦ ਕਰ ਸਕਦੇ ਹੋ:



ਫਰੈਡ ਕਹਿੰਦਾ ਹੈ ਕਿ ਧੁਨੀਆਂ ਅਤੇ ਬੱਚੇ ਸ਼ਬਦ ਨੂੰ ਪੂਰਾ ਕਰਦੇ ਹਨ।

1. ਤਿੰਨ ਕਾਰਡਾਂ ਨਾਲ ਇੱਕ ਸ਼ਬਦ ਬਣਾਓ ਜਿਨ੍ਹਾਂ ਨੂੰ ਤੁਹਾਡਾ ਬੱਚਾ ਤੁਰੰਤ ਪੜ੍ਹ ਸਕਦਾ ਹੈ, ਮਿਸਾਲ ਲਈ, c-a-t



ਧੁਨੀਆਂ ਵੱਲ ਇਸ਼ਾਰਾ ਕਰੋ ਅਤੇ ਕਰੋ, ਅਤੇ ਫਿਰ ਸ਼ਬਦ ਕਰੋ। ਆਪਣੇ ਬੱਚੇ ਨੂੰ ਤੁਹਾਡੀ ਨਕਲ ਕਰਨ ਲਈ ਕਰੋ।

ਕਾਰਡਾਂ ਨੂੰ ਅਸਤ-ਵਿਅਸਤ ਕਰ ਦਿਓ। ਆਪਣੇ ਬੱਚੇ ਨੂੰ ਦੁਬਾਰਾ ਸ਼ਬਦ ਬਣਾਉਣ ਲਈ ਕਰੋ, ਅਤੇ ਫਿਰ ਧੁਨੀਆਂ ਵੱਲ ਇਸ਼ਾਰਾ ਕਰੋ ਅਤੇ ਬੋਲੋ।

3-ਧੁਨੀ ਵਾਲੇ ਹੋਰ ਸ਼ਬਦਾਂ ਨਾਲ ਦੁਹਰਾਓ, ਜਿਸ ਵਿੱਚ ਇੱਕ ਤੋਂ ਵੱਧ ਅੱਖਰਾਂ ਨਾਲ ਬਣੀਆਂ ਕੁਝ ਧੁਨੀਆਂ ਸ਼ਾਮਲ ਹਨ, ਮਿਸਾਲ ਲਈ, ch-a-t, sh-i-p, th-i-s.

2. ਤਿੰਨ ਕਾਰਡ ਬਾਹਰ ਰੱਖੋ। ਇਸ ਵਾਰ, ਆਪਣੇ ਬੱਚੇ ਨੂੰ ਧੁਨੀਆਂ ਦਾ ਉੱਚਾਰਨ ਲਈ ਕਰੋ। ਧੁਨੀਆਂ ਨੂੰ ਸ਼ਬਦਾਂ ਵਿੱਚ ਮਿਲਾਉਣ ਵਿੱਚ ਉਸਦੀ ਉਦੋਂ ਤੱਕ ਮਦਦ ਕਰੋ, ਜਦੋਂ ਤੱਕ ਤੁਹਾਡਾ ਬੱਚਾ ਤੁਹਾਡੀ ਮਦਦ ਤੋਂ ਬਿਨਾਂ ਅਜਿਹਾ ਨਹੀਂ ਕਰ ਸਕਦਾ।
3. ਕੁਝ 4-ਧੁਨੀ ਵਾਲੇ ਸ਼ਬਦਾਂ ਨਾਲ ਦੁਹਰਾਓ, ਮਿਸਾਲ ਲਈ, b-l-i-p, f-r-o-g, g-r-i-n, s-t-o-p, j-u-m-p, h-a-n-d, b-l-a-ck.